

LAPORAN AKHIR

Skema:

Penelitian Dasar

Judul:

Penerapan konsep Internet of Things (IoT) pada Pengembangan Aplikasi Portal Alumni di Universitas Terbuka



Diusulkan Oleh

Ketua : Eka Julianti, S.Kom., MMSI.
198907242019032019/ 0324078902

Anggota : Erman Arif, S.Kom., MMSI
198603232019031015/ 0323038602

Imelda Paulina Soko, S.Pd., M.Pd.
198704132019032014/ 0013048705

LEMBAGA PENELITIAN DAN PENGABDIAN MASYARAKAT

UNIVERSITAS TERBUKA

2022

LEMBAR PENGESAHAN
LAPORAN PENELITIAN
LEMBAGA PENELITIAN DAN PENGABDIAN MASYARAKAT
UNIVERSITAS TERBUKA

1	a	Judul Penelitian	:	Penerapan konsep Internet of Things (IoT) pada Pengembangan Aplikasi Portal Alumni di Universitas Terbuka
	b	Skema Penelitian	:	Dasar
	c	Area Penelitian (Diisi Khusus untuk Penelitian Pengembangan Instansi)	:	Digital learning ecosystem UT.
	d	Tingkat Kesiapan Terapan Teknologi (TKT)	:	1-3
2		Ketua Peneliti		
	a	Nama Lengkap & Gelar	:	Eka Julianti, S.Kom., MMSI.
	b	NIP/NIDN	:	198907242019032019/ 0324078902
	c	Golongan Kepangkatan	:	III/b
	d	Jabatan Akademik	:	Asisten Ahli
	e	Fakultas	:	Fakultas Sains dan Teknologi (FST)
	f	Unit Kerja	:	UPPDJI - Unit Pengembangan Pembelajaran Dalam Jaringan Indonesia
	g	Program Studi	:	Sistem Informasi
3		Anggota Peneliti 1		
	a	Nama Lengkap & Gelar	:	Erman Arif, S.Kom., MMSI
	b	NIP/NIDN	:	198603232019031015/ 0323038602
		Anggota Peneliti 2		
	a	Nama Lengkap & Gelar	:	Imelda Paulina Soko, S.Pd., M.Pd.
	b	NIP/NIDN	:	198704132019032014/ 0013048705
4	a	Tahun Penelitian	:	2022
	b	Lama Penelitian	:	2 tahun
5		Biaya Penelitian		
	a	Diusulkan	:	Rp.xxxxx
	b	Disetujui	:	Rp.xxxxx
6		Sumber Biaya	:	
7		Pemanfaatan Hasil Penelitian		
	a	Seminar	:	Nasional/ Regional /Internasional***)
	b	Jurnal	:	UT /Nasional/ Internasional ***)
8		Luaran Penelitian	:	

Mengetahui *) Dekan FST Dr. Subekti Nurmawati, M.Si. NIP. 196705181991032001	Ketua Peneliti, Eka Julianti, S.Kom., MMSI. NIP. 198907242019032019
Menyetujui, Ketua LPPM-UT Dra. Dewi Artati Padmo Putri, M.A., Ph.D. NIP. 196107241987102003	Menyetujui Kepala Pusat Keilmuan**) Dr. Etty Puji Lestari, S.E., M.Si. NIP. 197404162002122001

PRAKATA

DAFTAR ISI

Contents

LAPORA AKHIR	1
LEMBAR PENGESAHAN	2
PRAKATA	3
DAFTAR ISI.....	3
DAFTAR GAMBAR.....	5
BAB 1. PENDAHULUAN	6
Latar Belakang.....	6
Perumusan Masalah	6
Tujuan Penelitian	7
Manfaat Penelitian.....	7
BAB 3. METODE PENELITIAN	8
Jenis Penelitian.....	8
Teknik Pengumpulan Data	8
Kerangka Berfikir.....	8
Lokasi dan Waktu Penelitian.....	8
BAB 4. HASIL DAN LUARAN YANG DICAPAI	9
Mockup	9

Tampilan Website	12
Login administrator.....	15
Menu Dashboard	16
Menu Informasi.....	17
Menu Agenda.....	18
Menu Halaman.....	19
Menu File	20
Menu Pesan Masuk.....	21
Menu Setting Slider.....	21
Menu Setting Menu	22
Menu Setting User	24
Keluar / Logout.....	25
BAB 5. SIMPULAN DAN SARAN	26
DAFTAR PUSTAKA	27
LAMPIRAN	28
Form wawancara.....	28

DAFTAR GAMBAR

Gambar 1 kerangka berfikir penelitian	8
Gambar 2 mockup halaman utama	9
Gambar 3 mockup halaman tentang	10
Gambar 4 mockup halaman alumni.....	10
Gambar 5 mockup halaman UT karir	11
Gambar 6 mockup halaman alumni award.....	11
Gambar 7 mockup halaman kontak.....	12
Gambar 8 tampilan website home	12
Gambar 9 tampilan website about UT.....	13
Gambar 10 tampilan about us	13
Gambar 11 tampilan halaman Alumni.....	14
Gambar 12 tampilan halaman UT career.....	14
Gambar 13 tampilan halaman alumni award	15
Gambar 14 tampilan halaman contact us.....	15
Gambar 15 Halaman Login Admin	16
Gambar 16 Halaman Dashboard Admin	16
Gambar 17 Halaman Menu Informasi	17
Gambar 18 Halaman Tambah Informasi	17
Gambar 19 Kolom Untuk Membuat Postingan Berbahasa Inggris	18
Gambar 20 Tombol untuk melihat, merubah dan menghapus postingan	18
Gambar 21 Menu Agenda.....	19
Gambar 22 Menu Tambah Agenda.....	19
Gambar 23 Menu Halaman.....	20
Gambar 24 Menu File	20
Gambar 25 Menu Pesan Masuk.....	21
Gambar 26 Menu Slider	21
Gambar 27 Menu Slider	22
Gambar 28 Menu Setting Menu	22
Gambar 29 Kolom Pilih Bahasa Untuk Mengatur Menu Depan	23
Gambar 30 Kolom Untuk Menambah Menu Baru.....	23
Gambar 31 Contoh Cara Menyalin URL Halaman.....	24
Gambar 32 Memindahkan Urutan Menu	24
Gambar 33 Menu Setting UserMenu Lihat Website.....	25
Gambar 34 Menu Lihat Website.....	25
Gambar 35 Menu Keluar.....	26

BAB 1. PENDAHULUAN

Latar Belakang

Perkembangan teknologi informasi yang sangat pesat membuat segalanya menjadi mudah. Terutama sejak adanya jaringan internet, komunikasi dan penyebaran informasi menjadi lebih cepat dan mudah. Di dalam dunia pendidikan pemanfaatan teknologi informasi adalah hal yang wajib diterapkan salah satunya pemanfaatan teknologi komputer, selain sebagai media pembelajaran, bisa juga dimanfaatkan sebagai alat bantu pengolahan data, dan media penyimpanan informasi (Rodianto, 2020).

Alumni merupakan salah satu contoh *stakeholder* yang harusnya mendapatkan kemudahan dari perkembangan teknologi internet saat ini. Karena Alumni merupakan bagian yang tidak dapat

terpisahkan dalam sebuah dunia Pendidikan (Sebayang, 2018), akan tetapi sering sekali keberadaan alumni tidak terorganisir dengan baik, sehingga masih terjadi ketidaksesuaian data alumni dengan kenyataan yang ada.

Setiap tahunnya Universitas Terbuka meluluskan ribuan mahasiswa dari berbagai program studi. Setelah tamat kuliah, data dan informasi mengenai Alumni sulit di dapatkan dan komunikasi antara alumni tidak berjalan dengan baik, karena saat ini UT belum memiliki Portal alumni seperti yang dimiliki beberapa perguruan tinggi lainnya. sehingga dengan adanya Portal ini alumni dapat berkomunikasi dengan baik dan dapat bertukar informasi. Saat ini Alumni UT hanya bertukar informasi melalui social media seperti *WhatsApp Group*, *Facebook*, dll. Dan hal tersebut belum bisa dikontrol oleh UT.

Penelitian ini bertujuan untuk merancang sebuah Portal Alumni. Sebuah *Website* akan digunakan sebagai media layanan *online* yang dapat dimanfaatkan alumni dan pihak Universitas untuk keperluan informasi. Untuk mengakses layanan ini, alumni cukup mengakses Portal yang disediakan di *website*, dan mendapatkan informasi terkini baik itu tentang berita terbaru Akademik ataupun Lowongan pekerjaan. Selanjutnya Portal ini dapat menjadi wadah bagi Pihak UT dan Alumni untuk kegiatan *Tracer study*. Oleh karena itu, penelitian ini diharapkan dapat memberikan manfaat yang sangat baik bagi UT untuk meningkatkan kualitas layanan kepada alumni, serta memberikan kemudahan akses bagi alumni karena berada dalam satu wadah Portal, mengingat jumlah lulusan UT yang sangat besar dan menyebar seluruh Indonesia.

Perumusan Masalah

Berdasarkan pemaparan latar belakang yang telah dibahas, maka kami merumuskan permasalahan sebagai berikut:

1. Bagaimana memberikan informasi kepada Universitas Terbuka di setiap unit terkait data dan Informasi alumni.
2. Bagaimana membangun sistem yang dapat memberikan layanan jarak jauh kepada alumni untuk berada dalam satu wadah.
3. Bagaimana membangun sistem informasi yang mampu menampung seluruh informasi terkait Alumni.

Tujuan Penelitian

Penelitian yang akan dibangun bertujuan untuk membantu pihak Universitas Terbuka dalam memberikan layanan atau fasilitas jarak jauh kepada Alumni yang berada baik di Pusat maupun UPBJJ, sehingga Data dan Informasi Alumni di lingkungan Universitas Terbuka dapat terdata dengan baik. Tujuan lain yaitu membangun layanan jarak jauh dengan menggunakan sistem informasi berbasis *Website* dan penerapan *Internet of Things* (IoT).

Manfaat Penelitian

Manfaat penelitian yang akan dibangun kami bagi menjadi tiga bagian yaitu:

1. Universitas Terbuka

UT dapat meningkatkan layanan dengan sebaik-baiknya kepada alumni. Karena sudah menggunakan aplikasi Portal Alumni.

2. Alumni

Meningkatkan efektifitas alumni dan membantu alumni mencari informasi yang dibutuhkan.

BAB 3. METODE PENELITIAN

Jenis Penelitian

Jenis metode penelitian yang digunakan dalam penelitian ini adalah metode *Research and Development*. Metode *Research and Development* adalah metode penelitian yang digunakan untuk menghasilkan produk tertentu dan menguji keefektifan produk tersebut (NUR ANDULA, 2018). Sedangkan untuk pengembangan sistem menggunakan metode *Waterfall*, dimana metode tersebut adalah yang sangat sering digunakan dalam proses pengembangan sebuah sistem aplikasi.

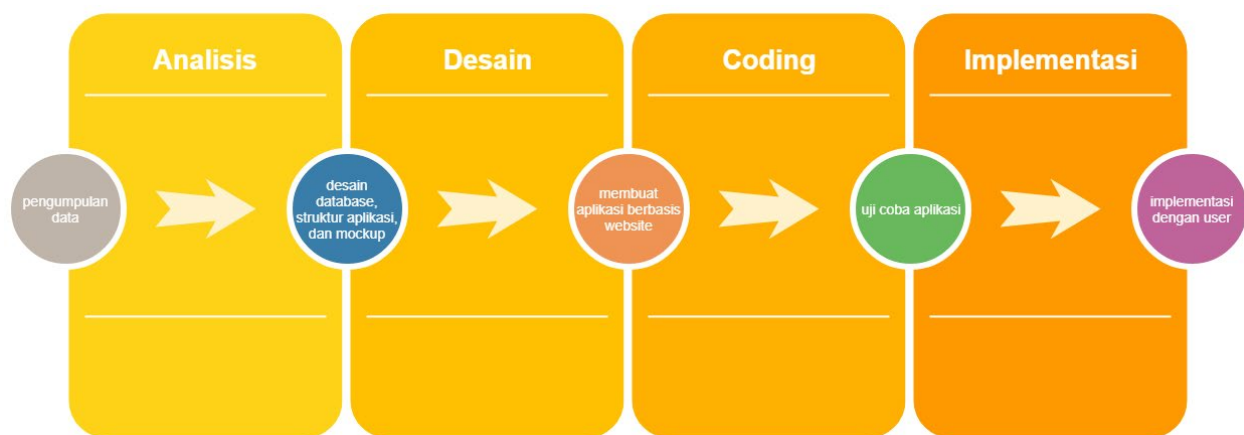
Teknik Pengumpulan Data

Teknik pengumpulan data dalam penelitian ini, meliputi:

1. Wawancara dengan petugas pelayanan Alumni di UT Pusat dan UPBJJ.
2. Melakukan observasi dan telaah terhadap dokumen yang berkaitan dengan pelayanan Alumni, dokumen tersebut meliputi peraturan dan ketentuan serta dokumentasi proses bisnis yang ada.

Kerangka Berfikir

Kerangka berfikir dalam penelitian ini dapat dilihat pada Gambar 1, pertama melakukan pengumpulan data, selanjutnya data tersebut dilakukan analisis untuk mendapatkan desain informasi yang baik, setelah dianalisis mulai dilakukan *coding* untuk menjadikannya sebuah aplikasi. Setelah aplikasi jadi proses selanjutnya adalah implementasi dengan cara uji coba aplikasi dengan user terkait.



Gambar 1 kerangka berfikir penelitian

Lokasi dan Waktu Penelitian

1. Lokasi

Tempat melakukan penelitian adalah di Lingkungan Universitas Terbuka, Jalan Cabe Raya, Pondok Cabe, Pamulang, Tangerang Selatan 15418

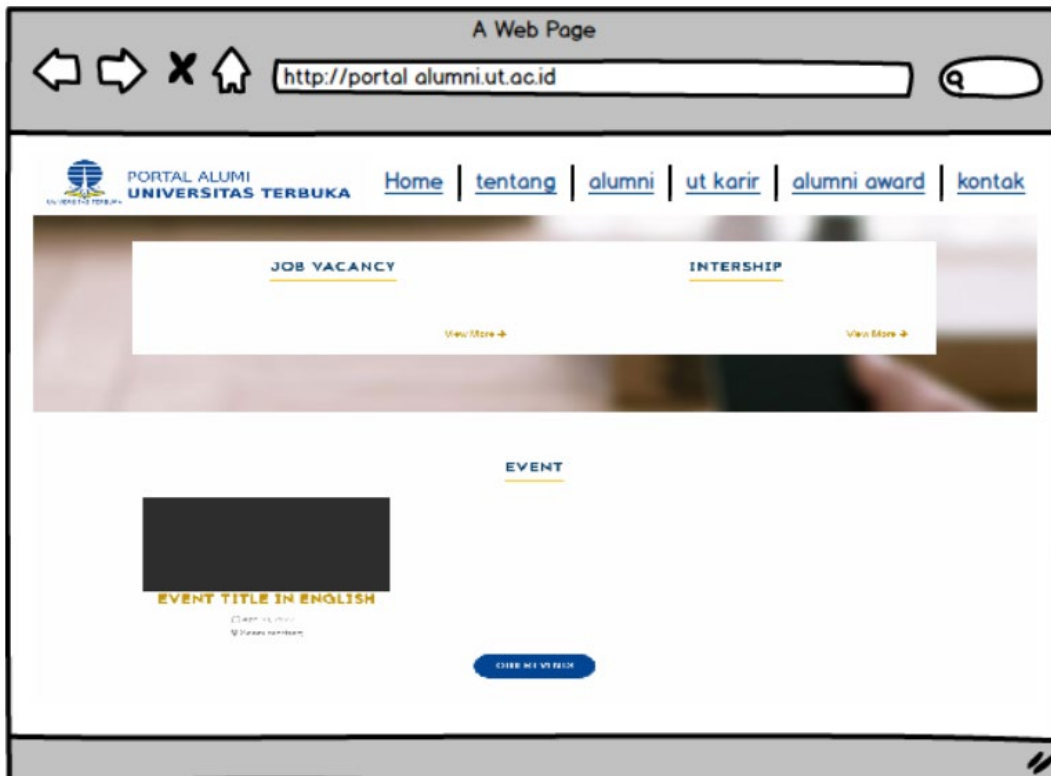
2. Waktu penelitian

Penelitian ini menggunakan skema *multi years* yaitu selama tiga tahun. Pada setiap tahunnya Penelitian berlangsung kurang lebih 8 bulan, mulai bulan April sampai dengan November.

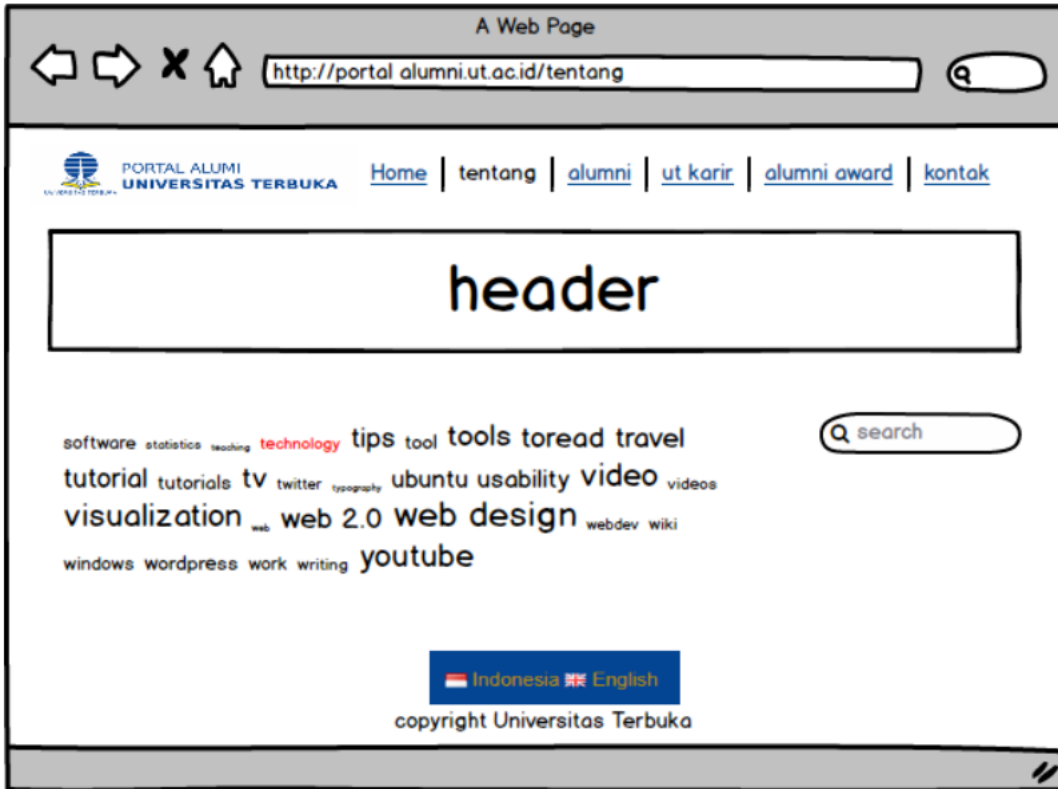
BAB 4. HASIL DAN LUARAN YANG DICAPAI

Pada bagian ini akan diuraikan hasil pemodelan yang berkaitan dengan teori yang telah dijelaskan. Data yang digunakan adalah data primer dan sekunder. Model yang digunakan dalam menampilkan informasi adalah menggunakan *Mockup*. Tahap selanjutnya adalah mendesain menjadi tampilan website seperti yang akan dijelaskan berikut ini:

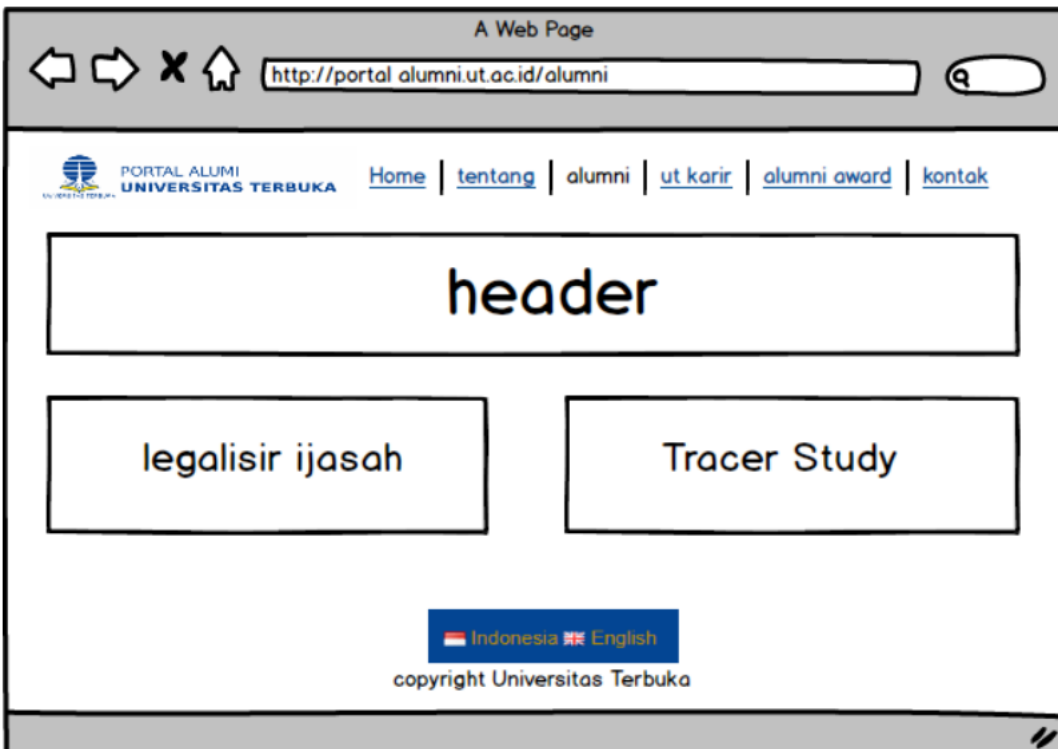
Mockup



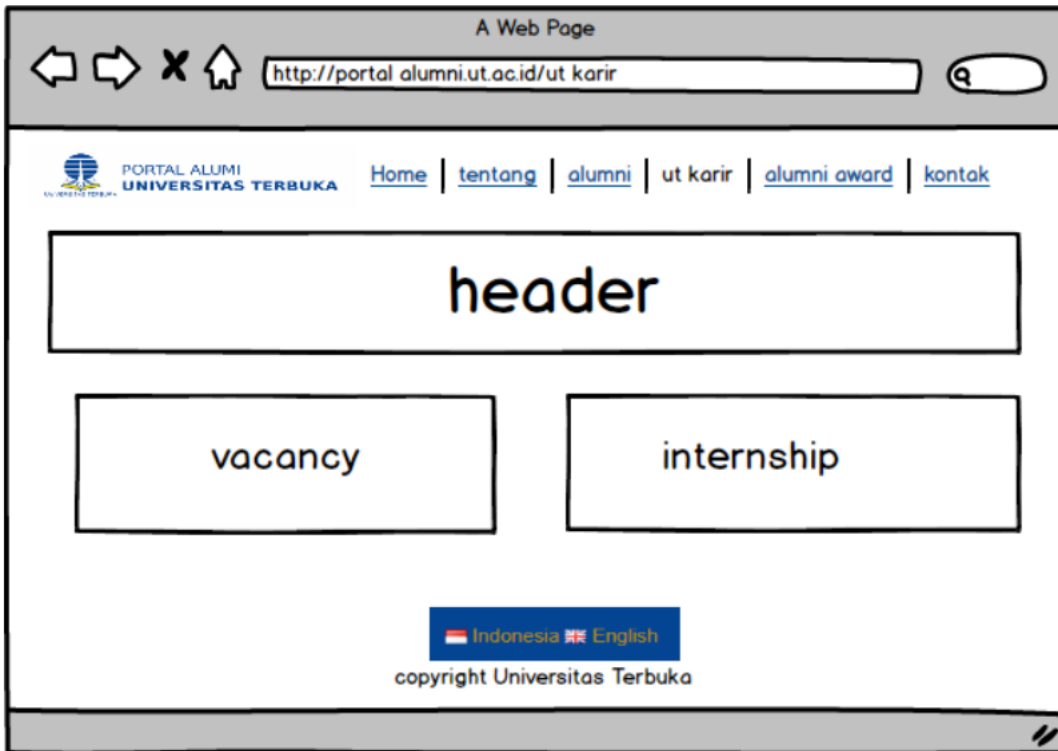
Gambar 2 mockup halaman utama



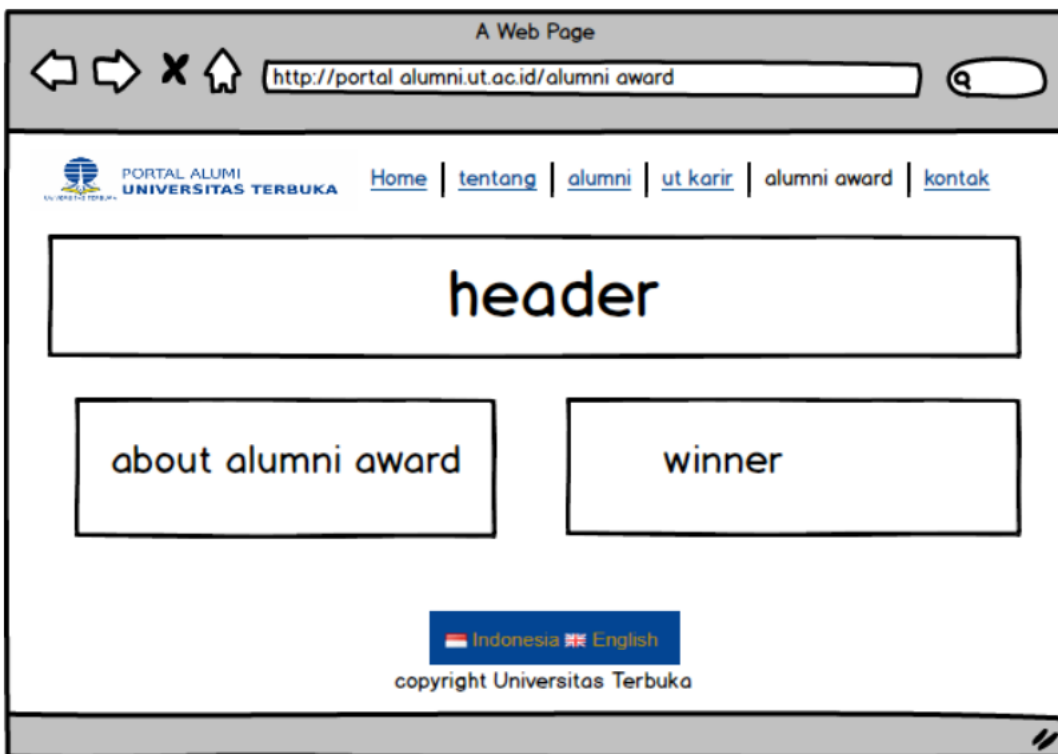
Gambar 3 mockup halaman tentang



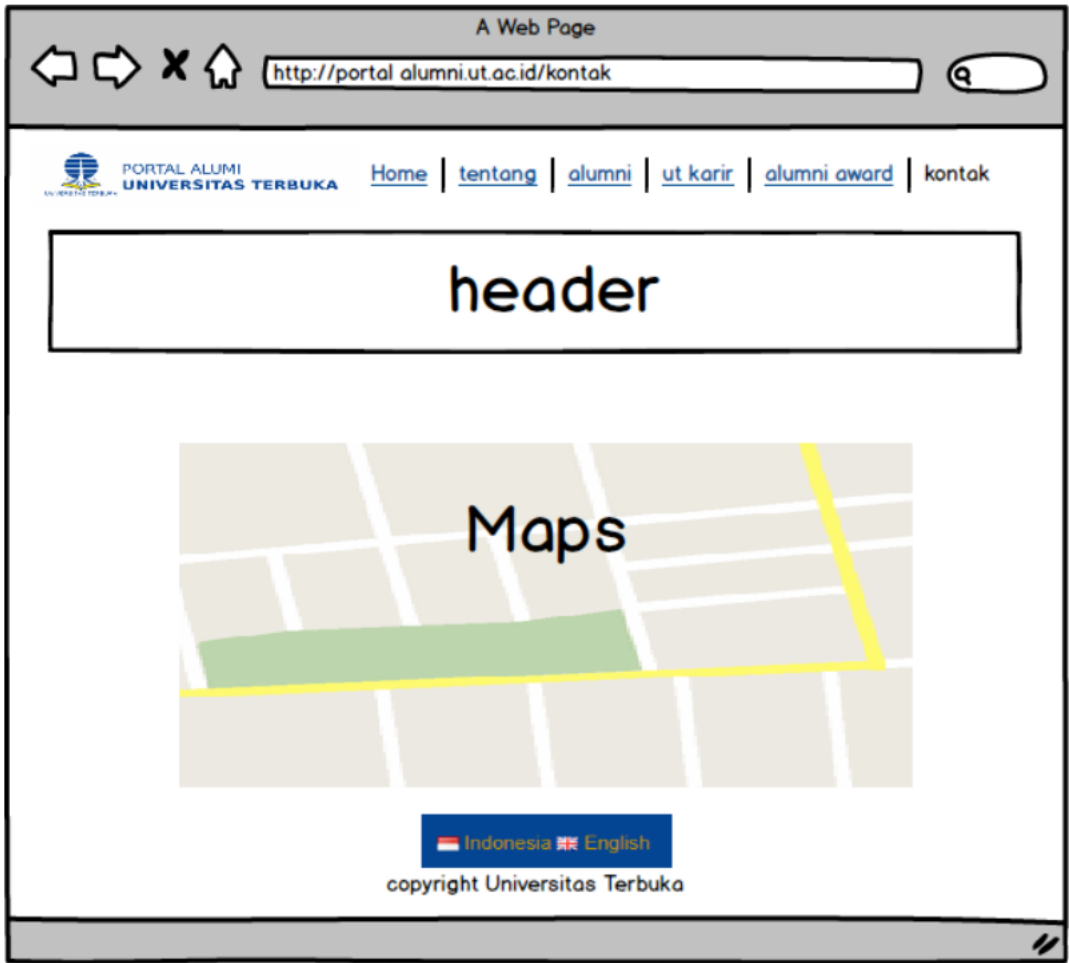
Gambar 4 mockup halaman alumni



Gambar 5 mockup halaman UT karir

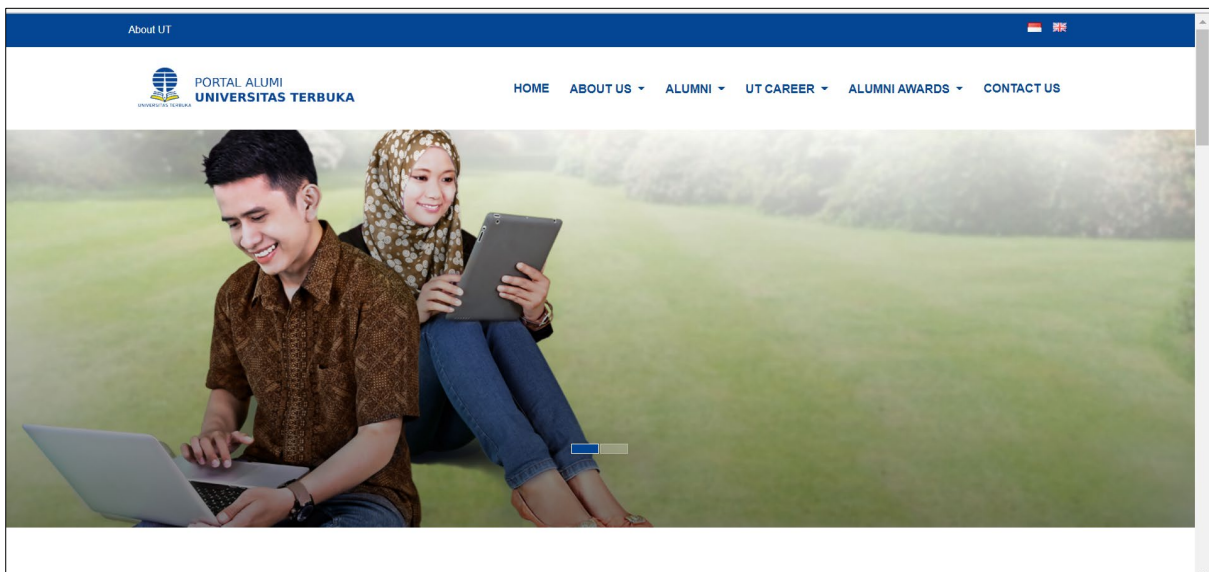


Gambar 6 mockup halaman alumni award

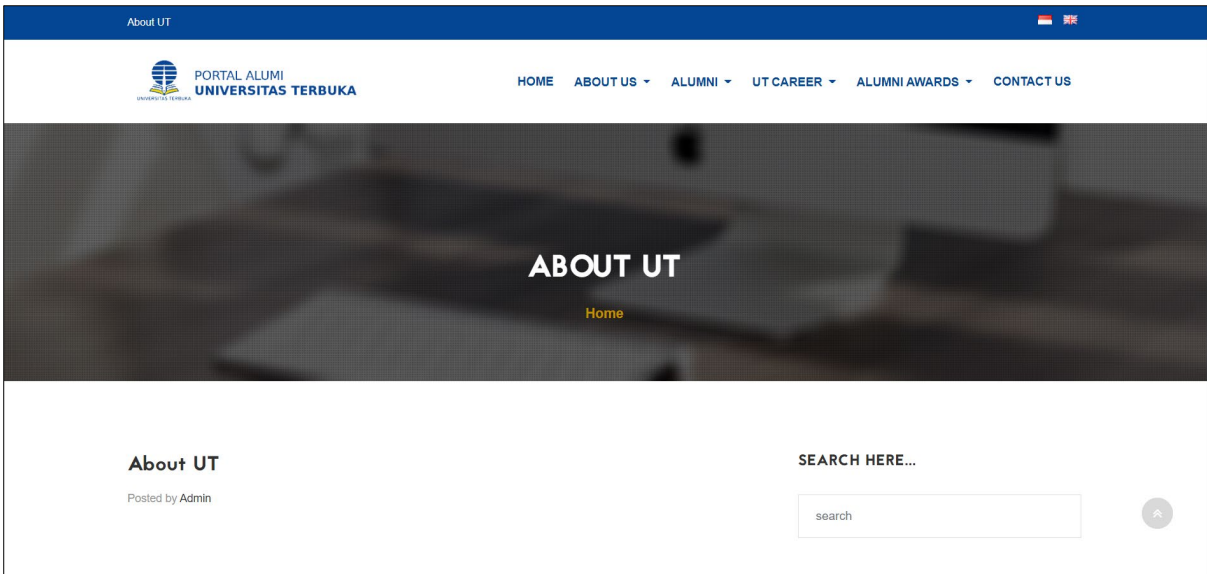


Gambar 7 mockup halaman kontak

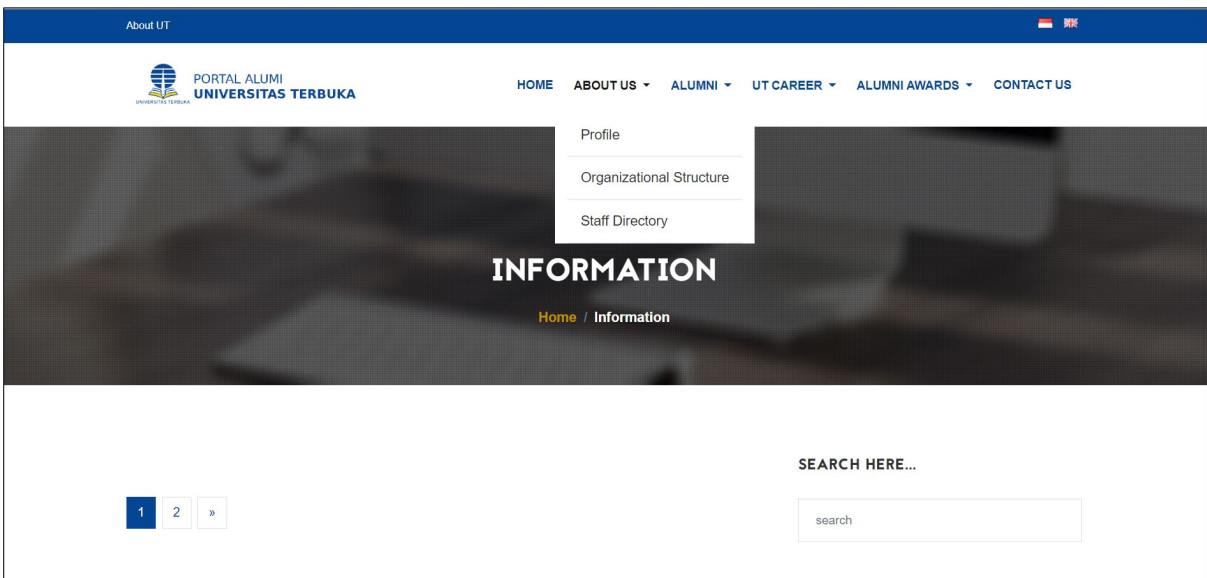
Tampilan Website



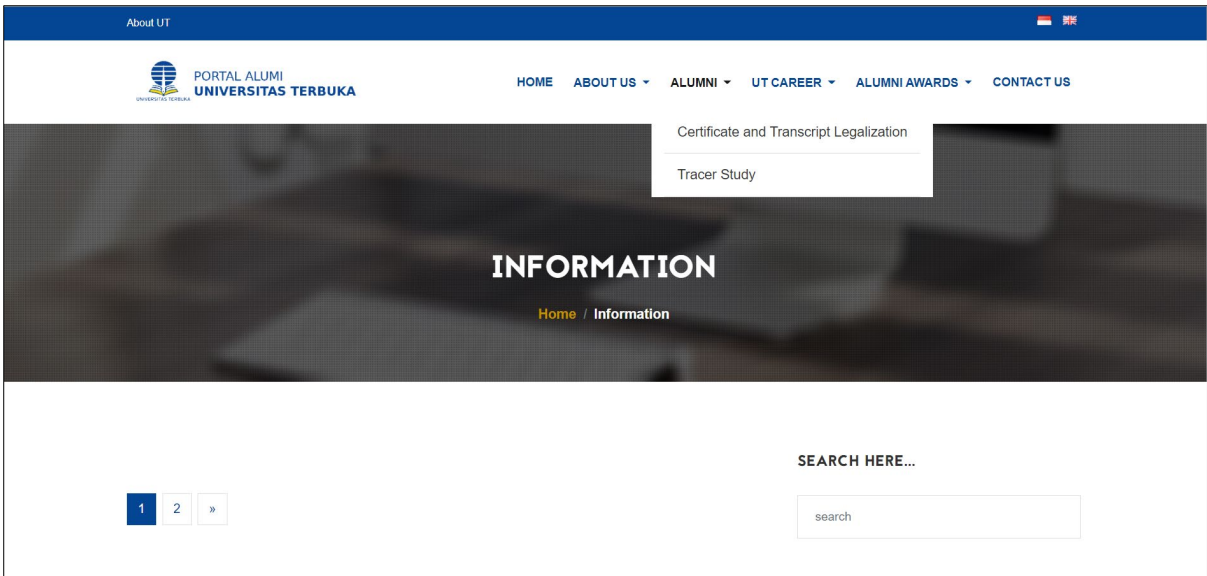
Gambar 8 tampilan website home



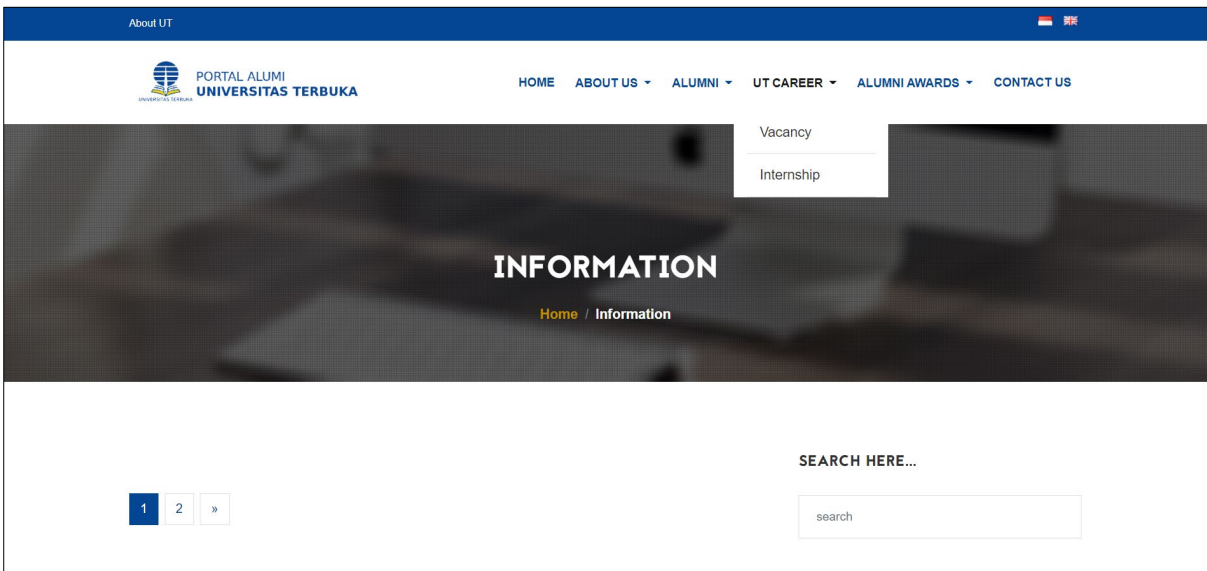
Gambar 9 tampilan website about UT



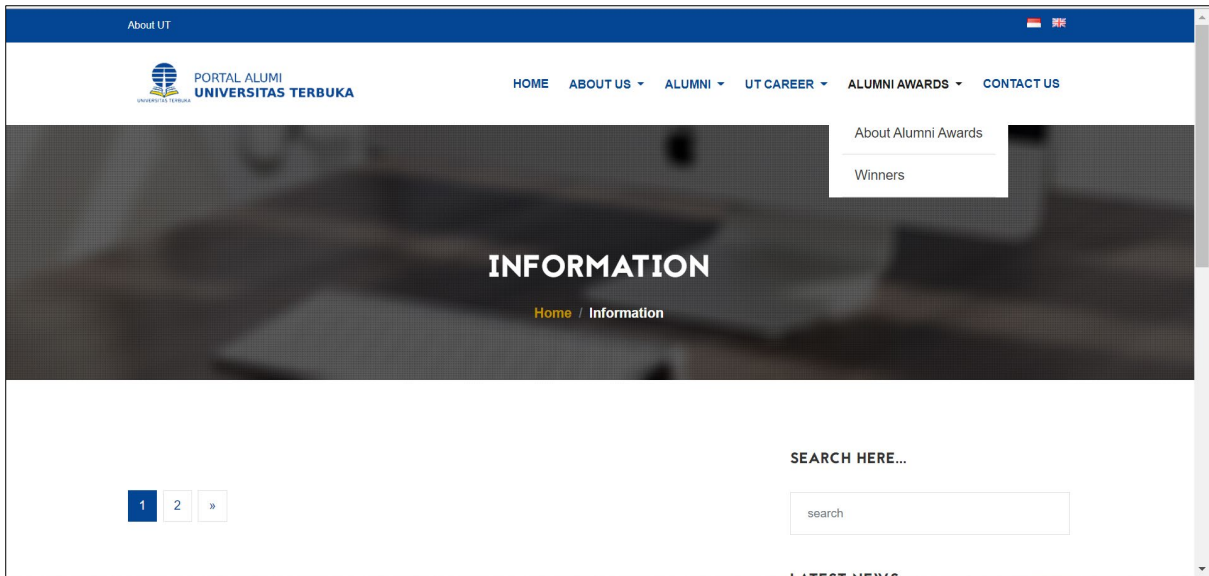
Gambar 10 tampilan about us



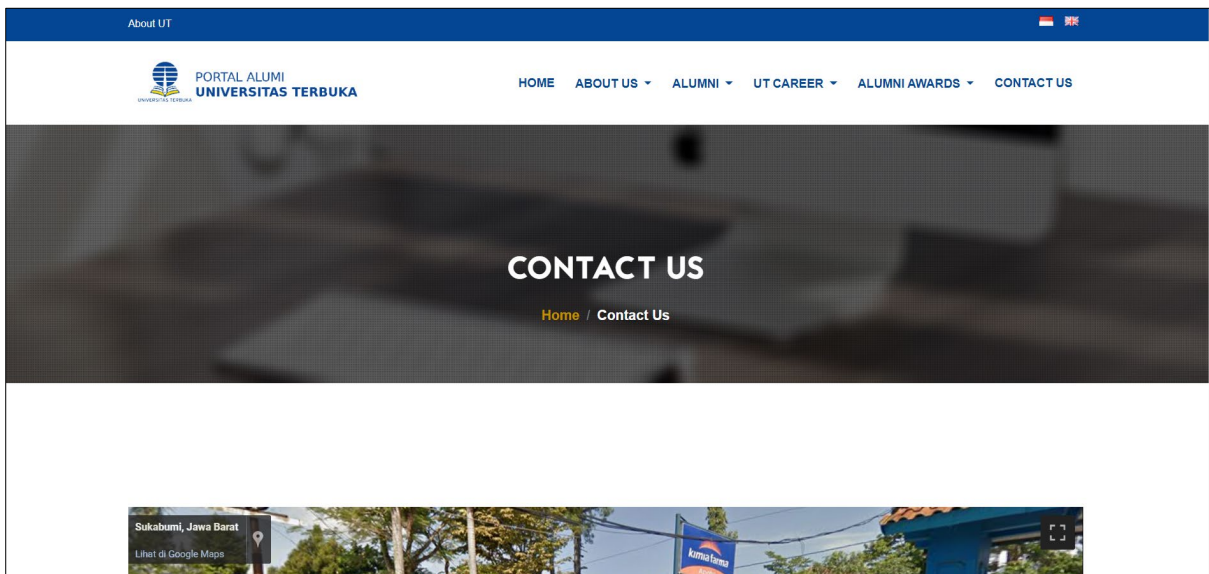
Gambar 11 tampilan halaman Alumni



Gambar 12 tampilan halaman UT career



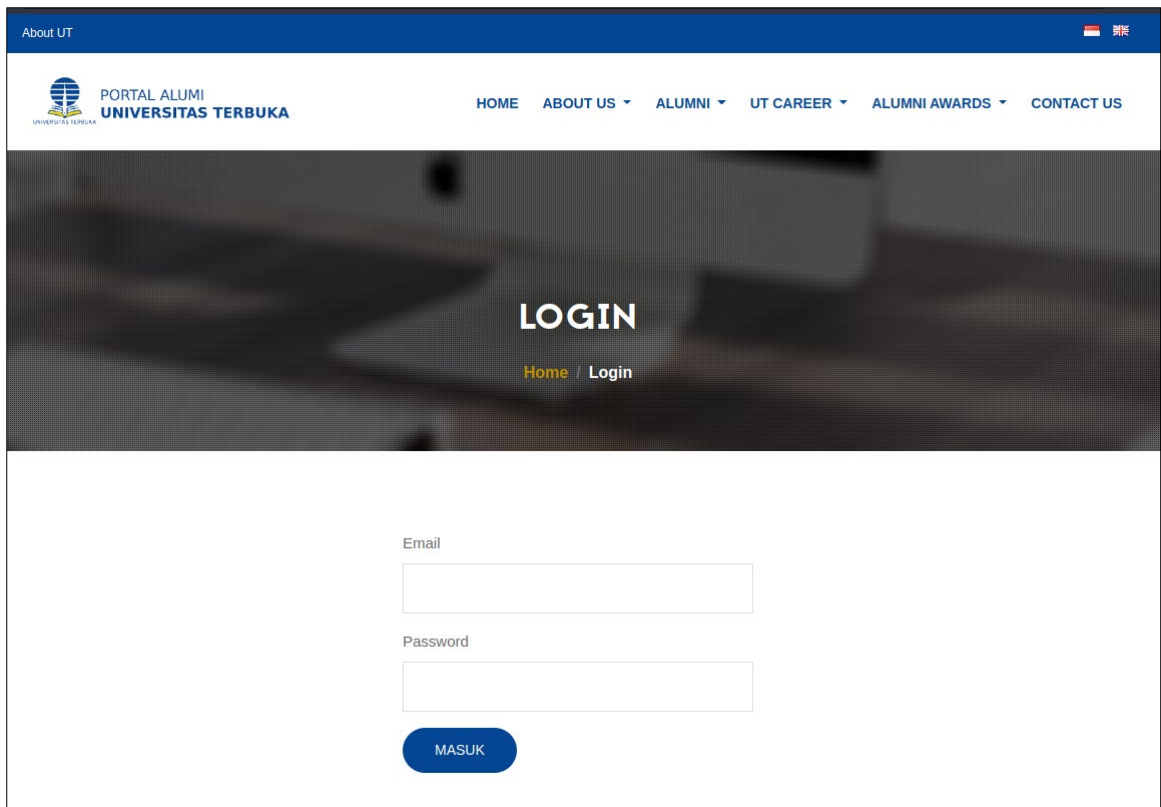
Gambar 13 tampilan halaman alumni award



Gambar 14 tampilan halaman contact us

Login administrator

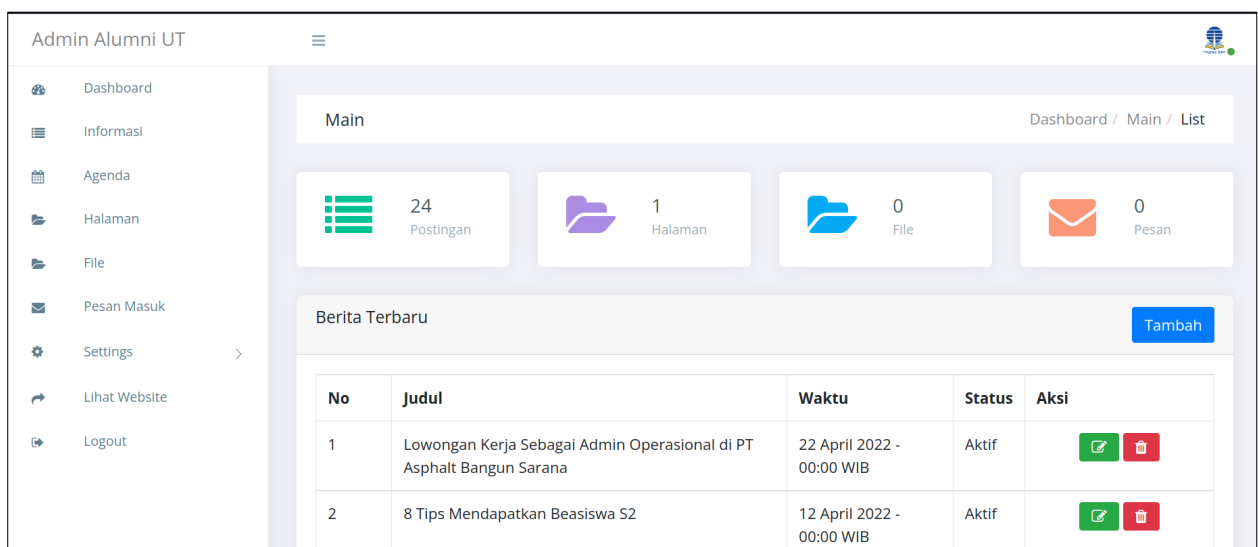
Untuk mengakses halaman admin portal alumni UT, dapat diakses url prototipe <https://etalaseriset.com/alumni/login> lalu login menggunakan *username* dan *password*.



Gambar 15 Halaman Login Admin

Menu Dashboard

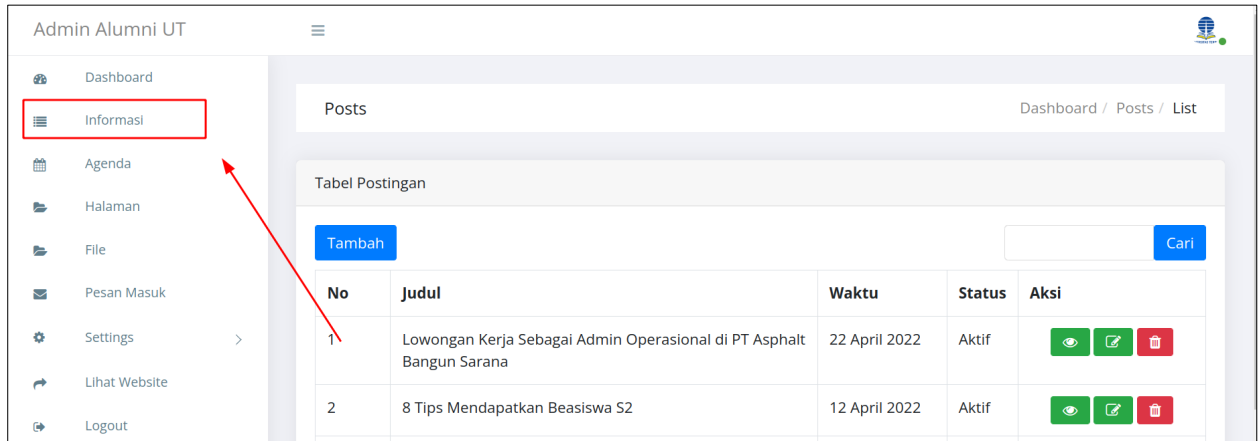
Menu Dashboard admin pada website portal alumni UT menampilkan jumlah postingan, jumlah halaman, jumlah file, jumlah pesan masuk, daftar berita, dan lainnya.



Gambar 16 Halaman Dashboard Admin

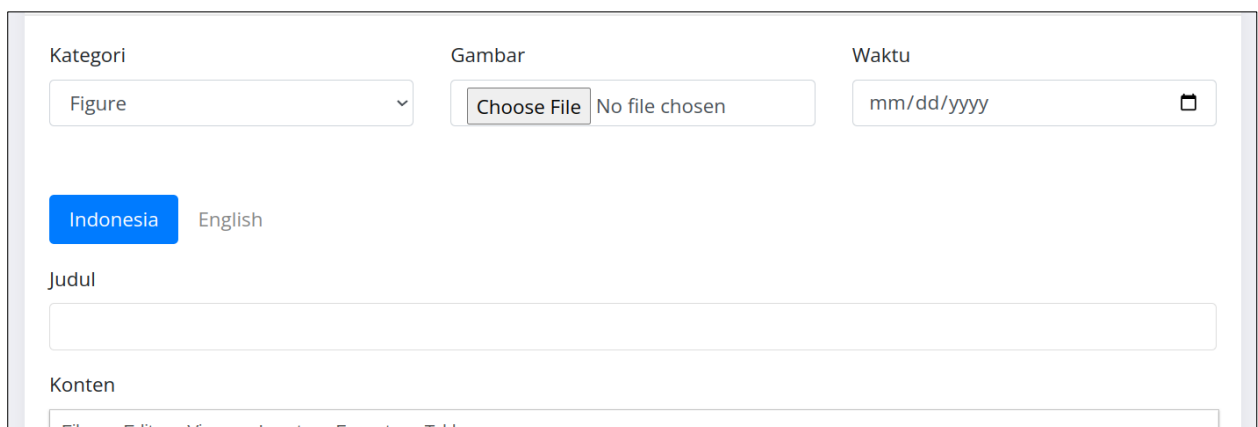
Menu Informasi

Menu informasi digunakan untuk mengelola daftar informasi. Di sini admin bisa menambah, merubah dan menghapus informasi. Informasi ini mempunyai dua bahasa yaitu bahasa Indonesia dan bahasa Inggris.



Gambar 17 Halaman Menu Informasi

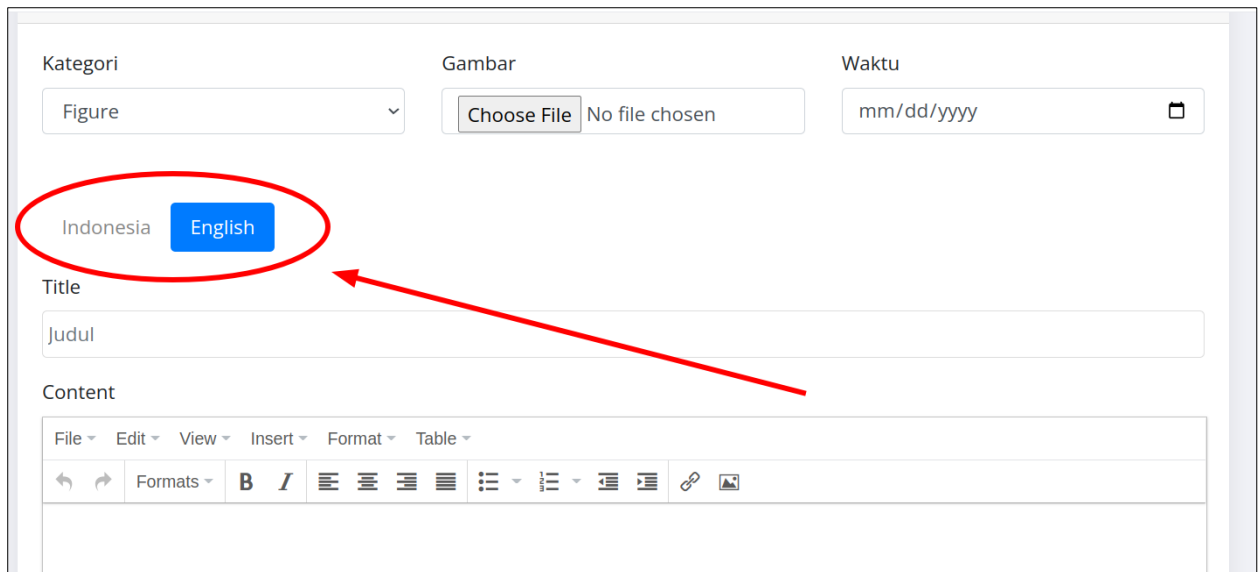
Untuk menambah informasi baru, silahkan klik button **Tambah**, lalu lengkapi kolom yang tersedia. Silahkan pilih kategori, unggah gambar sampul, tentukan waktu lalu masukan judul dan konten.



The screenshot shows the 'Tambah Informasi' form. It has three main sections: 'Kategori' with a dropdown menu showing 'Figure', 'Gambar' with a 'Choose File' button and 'No file chosen' text, and 'Waktu' with a date picker showing 'mm/dd/yyyy'. Below these are two language selection buttons: 'Indonesia' (highlighted in blue) and 'English'. There are two text input fields: 'Judul' and 'Konten'. At the bottom, there is a rich text editor toolbar with options like 'File', 'Edit', 'View', 'Insert', 'Format', and 'Table'.

Gambar 18 Halaman Tambah Informasi

Bagian judul dan konten dibagi kedalam dua bahasa, yaitu bahasa Indonesia dan Bahasa Inggris. Untuk mengisi bagian bahasa Inggris, silahkan klik tulisan **English**.















Gambar 19 Kolom Untuk Membuat Postingan Berbahasa Inggris

Untuk melihat, merubah dan menghapus postingan, silahkan gunakan tombol di bagian kolom aksi.

Tabel Postingan

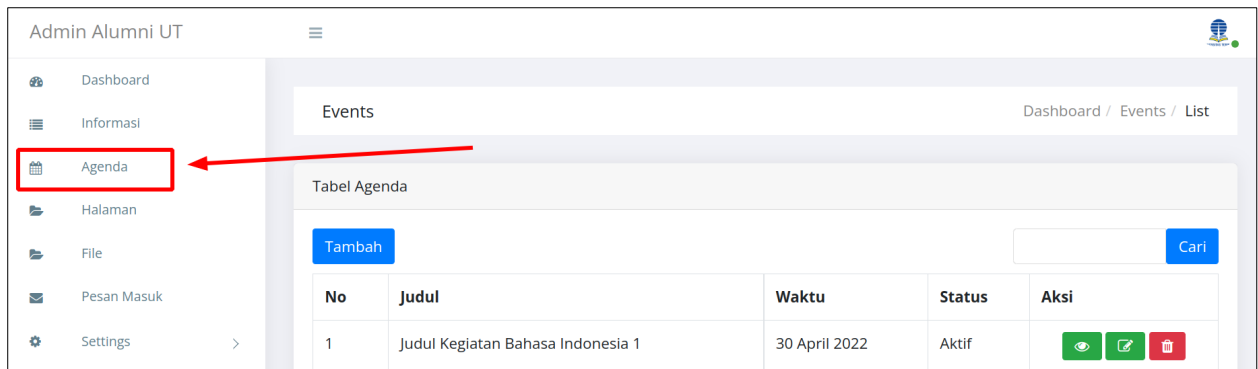
Tambah Cari

No	Judul	Waktu	Status	Aksi
1	Lowongan Kerja Sebagai Admin Operasional di PT Asphalt Bangun Sarana	22 April 2022	Aktif	  
2	8 Tips Mendapatkan Beasiswa S2	12 April 2022	Aktif	  
3	Bambang Soesatyo	11 April 2022	Aktif	  
4	Ibu Ani Yudhoyono	11 April 2022	Aktif	  

Gambar 20 Tombol untuk melihat, merubah dan menghapus postingan

Menu Agenda

Menu agenda digunakan untuk mengelola daftar agenda. Disini admin bisa menambah, merubah dan menghapus agenda. Agenda ini mempunyai dua bahasa yaitu bahasa indonesia dan bahasa inggris.



Gambar 21 Menu Agenda

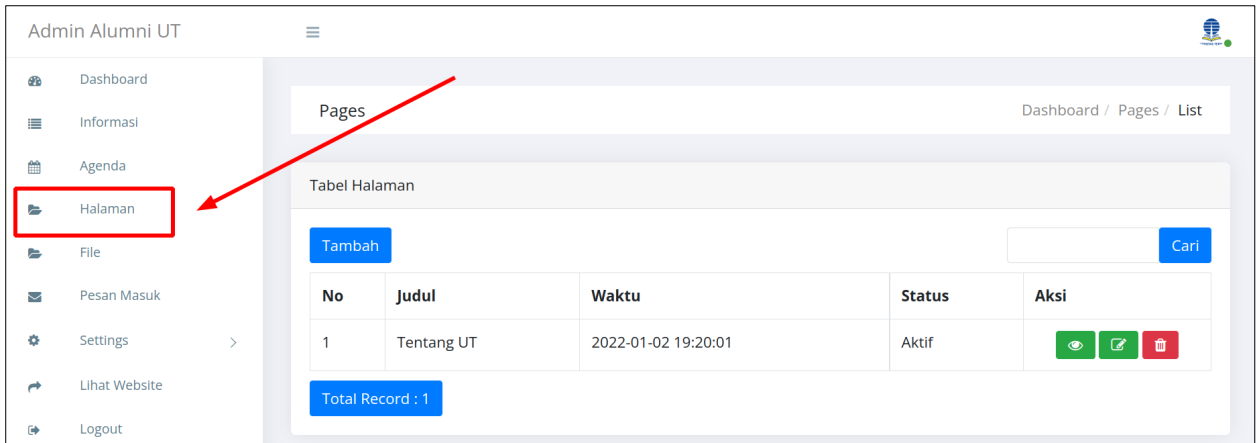
Untuk menambah agenda baru, silahkan klik button **Tambah**, lalu lengkapi kolom yang tersedia. Silahkan unggah gambar/poster, tentukan waktu kegiatan lalu masukan judul, lokasi dan deskripsi. Sama seperti menu informasi, untuk menentukan bahasa silahkan pilih bahasanya.

The screenshot shows the 'Tambah Agenda' form. It has fields for 'Gambar / Poster' (with a 'Choose File' button and 'No file chosen' text), 'Waktu Kegiatan' (with a date input field 'mm/dd/yyyy'), and a language selection dropdown. The dropdown is highlighted with a red box and a red arrow, showing 'Indonesia' selected and 'English' as an option. Below the language selection are input fields for 'Judul', 'Lokasi', and 'Deskripsi'.

Gambar 22 Menu Tambah Agenda

Menu Halaman

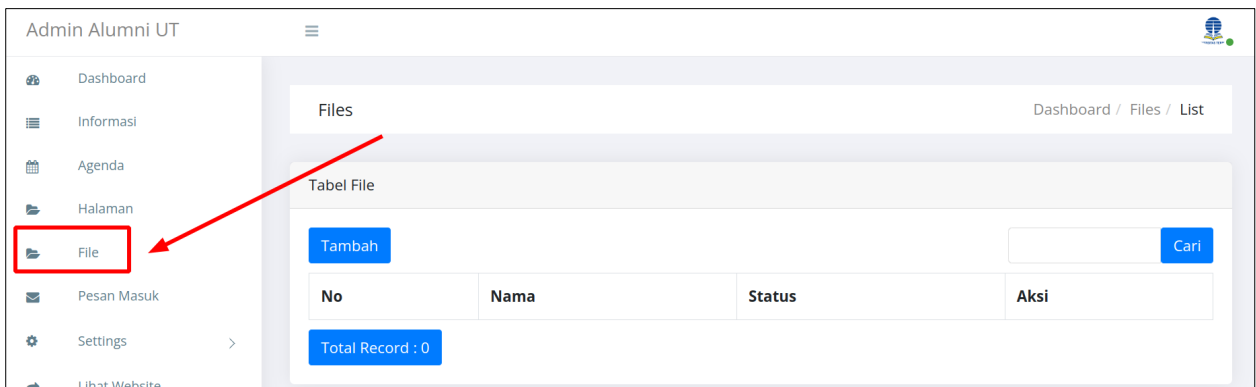
Menu halaman digunakan untuk mengelola daftar halaman. Disini admin bisa menambah, merubah dan menghapus halaman. Halaman ini mempunyai dua bahasa yaitu bahasa indonesia dan bahasa inggris. Salah satu fungsi utama dari halaman ini adalah untuk membuat halaman khusus yang bisa digunakan untuk mengisi daftar menu. Pengelolaan menu halaman ini hampir sama dengan menu informasi dan agenda.



Gambar 23 Menu Halaman

Menu File

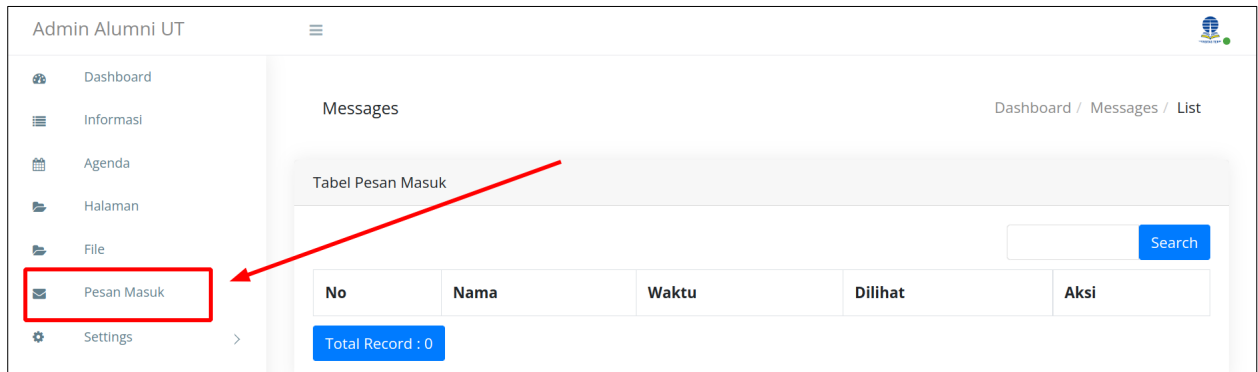
Menu file digunakan untuk mengelola daftar file. Disini admin bisa menambah, merubah dan menghapus file.



Gambar 24 Menu File

Menu Pesan Masuk

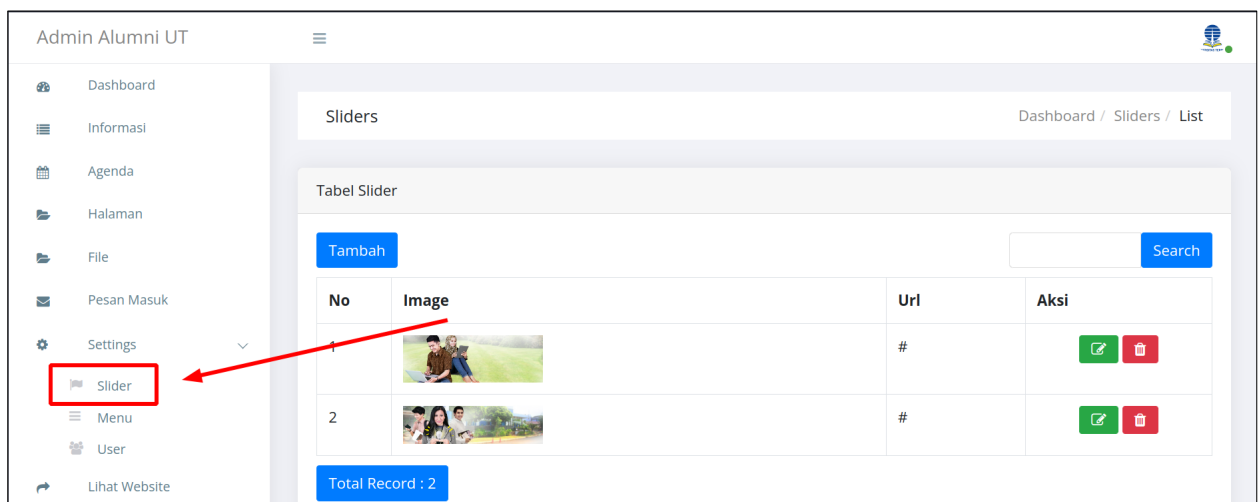
Menu pesan masuk digunakan untuk membaca pesan masuk yang dikirimkan oleh pengunjung website melalui kolom kontak kami.



Gambar 25 Menu Pesan Masuk

Menu Setting Slider

Menu setting slider digunakan untuk mengelola slider yang berada di beranda website alumni. Disini admin bisa menambah, merubah dan menghapus slider.



Gambar 26 Menu Slider

Untuk menambah slider baru, silahkan klik button **Tambah**. Sedangkan untuk merubah dan menghapus slider, silahkan gunakan button ubah dan hapus pada kolom **Aksi**.

Tambah Slider

Image

No file chosen

Url

#

Gambar 27 Menu Slider

Ketika menambahkan slider, anda harus mengunggah gambar lalu mengisi kolom url. Apabila tidak terdapat url, silahkan biarkan kolom url terisi dengan tanda #.

Menu Setting Menu

Menu setting menu ini digunakan untuk mengatur tampilan menu yang berada di halaman depan website portal alumni.

Admin Alumni UT
☰

- Dashboard
- Informasi
- Agenda
- Halaman
- File
- Pesan Masuk
- Settings
- Slider
- Menu
- User
- Lihat Website
- Logout

Dashboard / Menu / List

Tabel Menu (Bahasa Indonesia) (English)

Title	URL	Actions
Beranda		✎ ✖
Tentang Kami	#	✎ ✖
Profil	https://etalaseriset.com/alu	✎ ✖
Struktur Organisasi	#	✎ ✖
Direktori Staf	#	✎ ✖
Alumni	#	✎ ✖
Legalisasi Ijazah dan Transkrip Nilai	#	✎ ✖

Info

Drag the menu list to re-order,

Click **Save Menu** to save the position.

To add item on menu, use form below.

Add To Menu

Title

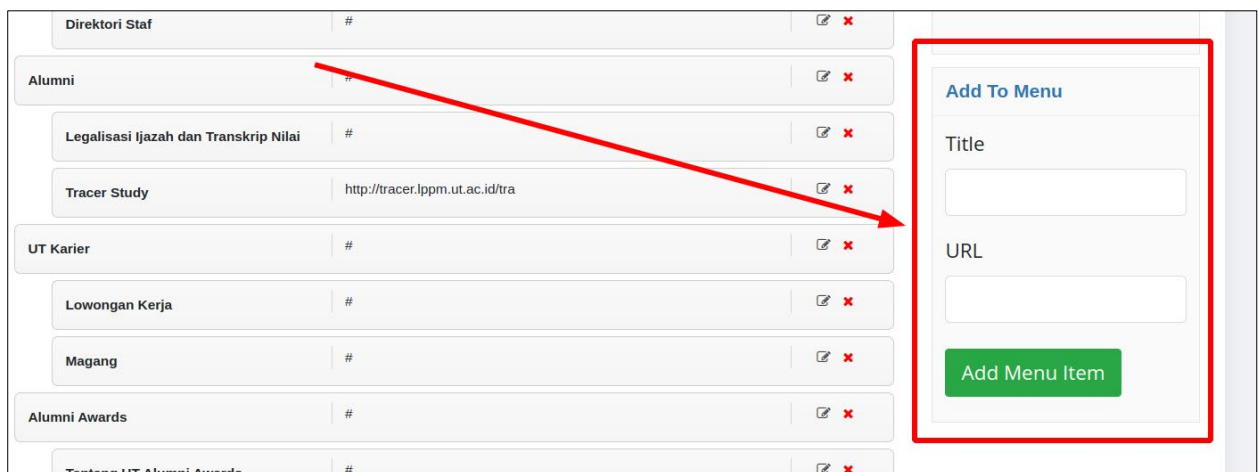
Gambar 28 Menu Setting Menu

Karena website portal alumni ini menggunakan dua bahasa, maka menunya juga menggunakan dua bahasa. Silahkan pilih terlebih dahulu bahasa sesuai dengan menu yang akan diatur.



Gambar 29 Kolom Pilih Bahasa Untuk Mengatur Menu Depan

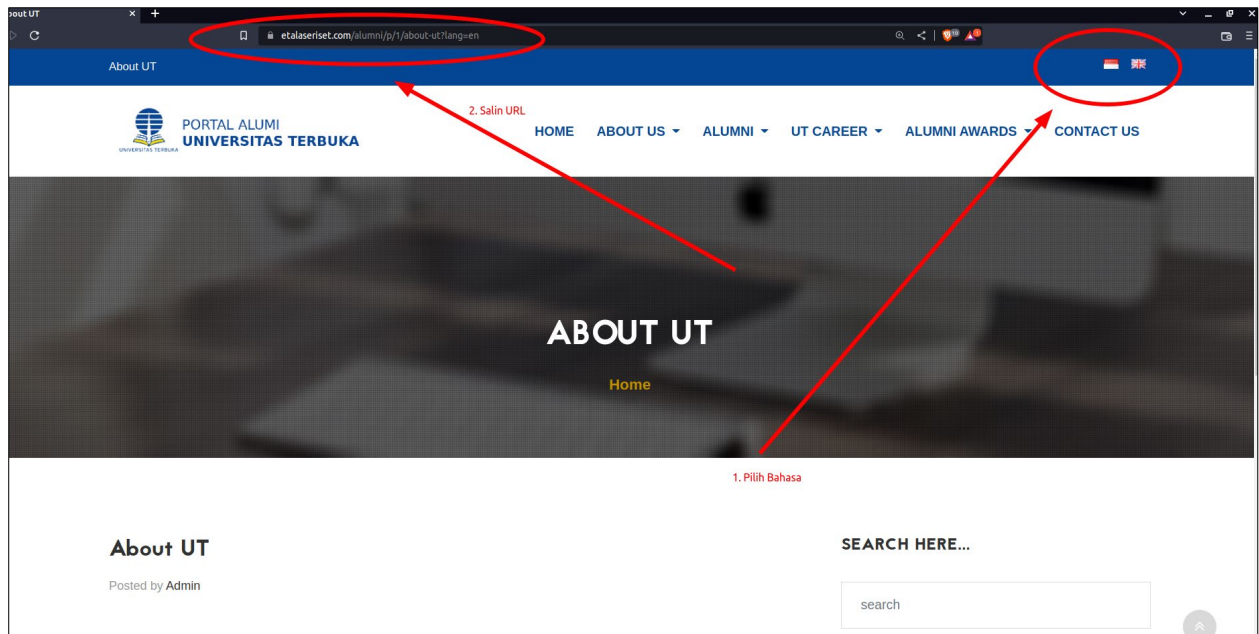
Untuk menambah menu baru, silahkan gunakan kolom sebelah kanan bawah. Isi kolom title dengan judul, dan kolom URL dengan url atau link ke tujuan. Apabila menu tidak mempunyai link, contohnya menu yang mempunyai menu turunan, silahkan isi kolom URL dengan tanda pagar (#).



Gambar 30 Kolom Untuk Menambah Menu Baru

Karena sebagian besar menu pasti mengarah pada halaman khusus yang sebelumnya sudah sempat disebutkan pada menu **Halaman**, maka perlu diketahui juga cara mengambil url dari halaman tersebut.

Untuk mengambil URL halaman, silahkan buka halaman yang dituju, apabila tampilan halamannya belum sesuai dengan bahasa yang diinginkan, silahkan pilih dulu bahasanya. Lalu setelah terbuka halaman dengan bahasa yang diinginkan, silahkan **salin** URL menu tersebut dan paste pada kolom URL di menu tambah menu baru.



Gambar 31 Contoh Cara Menyalin URL Halaman

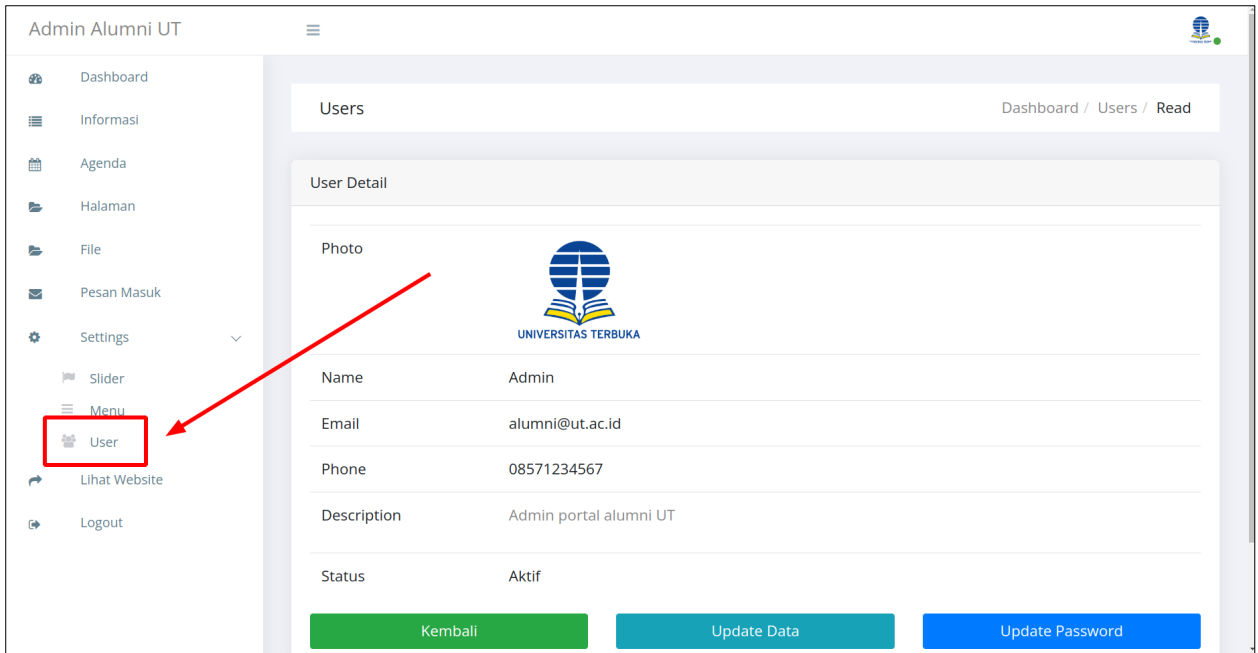
Untuk mengurutkan menu, silahkan arahkan kursor pada menu yang akan dipindahkan hingga icon kursor berubah menjadi gambar tangan mengepal. Lalu geser menu tersebut ke bagian yang diinginkan, setelah itu klik tombol **Save Menu** di bagian bawah.



Gambar 32 Memindahkan Urutan Menu

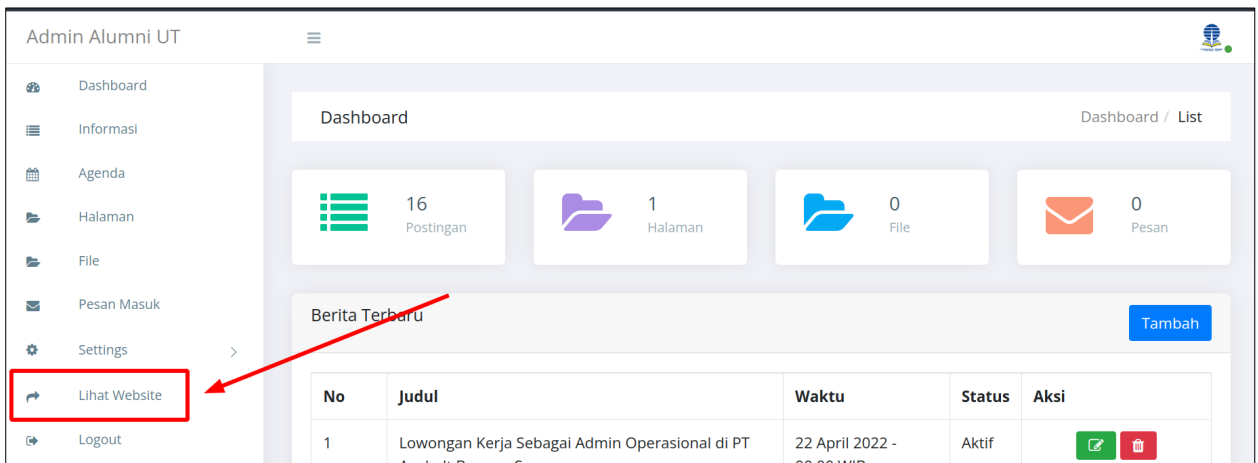
Menu Setting User

Menu ini digunakan untuk merubah data user/admin, seperti merubah nama, email password dan lainnya.



Gambar 33 Menu Setting UserMenu Lihat Website

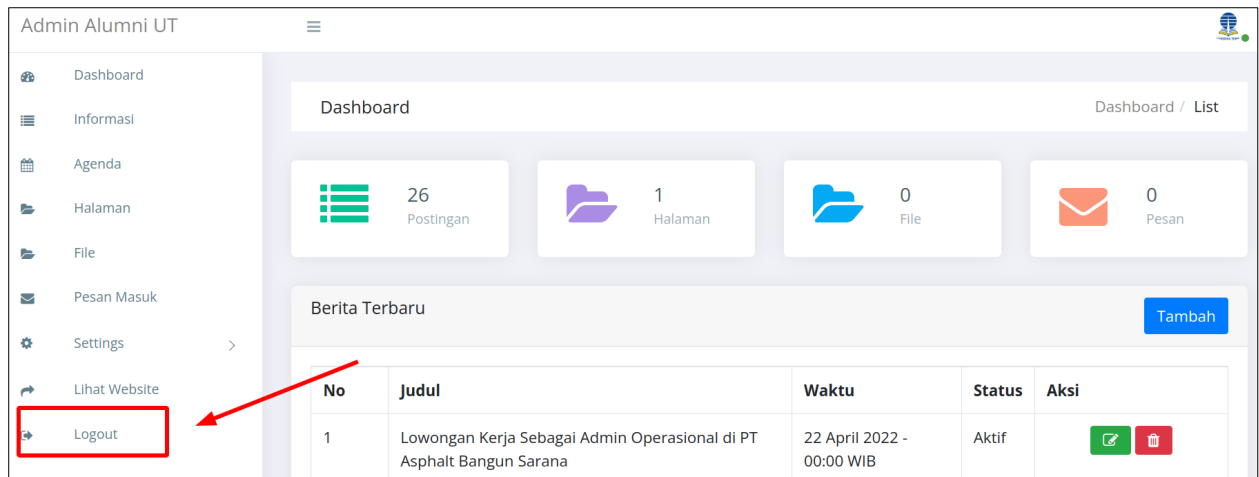
Menu ini digunakan untuk membuka halaman depan website portal alumni.



Gambar 34 Menu Lihat Website

Keluar / Logout

Untuk keluar dari sistem legalisir online ini alumni tinggal mengklik menu **Keluar**



Gambar 35 Menu Keluar

BAB 5. SIMPULAN DAN SARAN

Berdasarkan hasil studi yang sudah dilakukan, dapat diambil beberapa kesimpulan yaitu Pembuatan aplikasi Portal Alumni dengan konsep *Internet of Things (IoT)* sangat membantu karena sebelumnya alumni tidak mempunyai portal sebagai wadah alumni. Kesimpulan berikutnya adalah pada aplikasi ini masih ada beberapa kekurangan karena belum menyesuaikan untuk semua kebutuhan yang ada dilingkungan Universitas Terbuka.

DAFTAR PUSTAKA

- Ayu, F. (2018). PERANCANGAN SISTEM INFORMASI PENGOLAHAN DATA PRAKTEK KERJA LAPANGAN (PKL) PADA DEVISI HUMAS PT. PEGADAIAN, 2(2), 12–26.
- Destiningrum, M., & Adrian, Q. J. (2017). SISTEM INFORMASI PENJADWALAN DOKTER BERBASIS WEB DENGAN MENGGUNAKAN FRAMEWORK CODEIGNITER (STUDI KASUS : RUMAH SAKIT YUKUM MEDICAL CENTRE), 11(2), 30–37.
- Icloudhost. (2017). Mengetahui Apa itu Framework CodeIgniter. Retrieved from <https://idcloudhost.com/panduan/mengenal-apa-itu-framework-codeigniter/>
- NUR ANDULA. (2018). *PENERAPAN SISTEM LEGALISIR IJAZAH BERBASIS ONLINE DENGAN MENGGUNAKAN QUICK RESPONSE(QR) CODE DI FAKULTAS TARBIYAH DAN KEGURUAN UIN AR-RANIRY BANDA ACEH.*
- Rodianto. (2020). SISTEM INFORMASI ALUMNI PROGRAM STUDI INFORMATIKA UNIVERSITAS TEKNOLOGI SUMBAWA BERBASIS WEB, 2(1), 59–68.
- Sebayang, R. (2018). PERANCANGAN SISTEM INFORMASI PENDATAAN ALUMNI FAKULTAS EKONOMI UNIVERSITAS METHODIST INDONESIA Rafles Sebayang , Marlyna Infryanty Hutapea , Roni Jhonson Simamora, 2(1), 1–11.

LAMPIRAN

Form wawancara

Pedoman Wawancara Penelitian

Penerapan konsep Internet of Things (IoT) pada Pengembangan Aplikasi Portal Alumni di Universitas Terbuka

I. Jadwal Wawancara

Tanggal, Hari :

Waktu mulai dan selesai :

II. Identitas Informan

Nama :

Jabatan :

Lokasi :

III. Pertanyaan Penelitian

1. Berapa jumlah alumni Universitas Terbuka pada pokjar anda saat ini?
2. Tahukan anda berapa jumlah keseluruhan alumni dan rata-rata lulusan pertahun?
3. Apakah ada ikatan alumni pada pokjar anda saat ini?
4. Apakah ada pembayaran dari alumni untuk bergabung dalam ikatan alumni?
5. Apa saja yang anda ketahui tentang ikatan alumni UT (IKA UT)
6. Menurut anda, Apakah alumni UT membutuhkan sebuah portal berbasis website untuk dapat membuat jaringan sesama alumni.
7. Apakah anda pernah mengakses website <https://alumni-ut.id/>
8. Menurut Anda, apakah sarana untuk alumni sudah dapat menunjang partisipasi UT guna mendukung kebijakan kampus merdeka?
9. Adakah hambatan gangguan alumni untuk mendapatkan pekerjaan yang layak? apa saja hambatannya dan jelaskan cara anda mengatasi hambatan tersebut.
10. Sebagai pelopor perguruan tinggi pendidikan jarak jauh. Menurut anda, kebijakan apa yang harus dilakukan oleh UT untuk mendukung program Merdeka Belajar dimasa pandemi khususnya untuk alumni UT.

